

CCT- 3 COLORS
3000K 4000K 6000K



OSRAM

LEDs
Included

Ø 225mm



OSRAM

LEDs
Included

90827

PANEL SUPERFICIE LED 20W CUADRADO
ACERO INOX - NUEVA GENERACIÓN CCT
CHIP OSRAM 3-TEMPERATURAS

90824

PANEL SUPERFICIE LED 20W REDONDO
ACERO INOX - NUEVA GENERACIÓN CCT
CHIP OSRAM 3-TEMPERATURAS

CCT- 3 COLORS
3000K 4000K 6000K



PNW18W-CCT-91697-BLANCO

PNW18W-CCT-91698-NEGRO

PANEL LED + DOWNLIGHT - 18W AJUSTABLE

CCT - COLOR SELECCIONABLE-3T-1800Lm

Ø225X17mm

Corte Min Ø65mm-Max 210mm

CCT- 3 COLORS
3000K 4000K 6000K



PNW24W-CCT-91699-BLANCO

PNW24W-CCT-91700-NEGRO

PANEL LED + DOWNLIGHT - 24W AJUSTABLE

CCT - COLOR SELECCIONABLE-3T-2400Lm

Ø300X17mm



OSRAM

LEDs
Included



OSRAM

LEDs
Included

PLCS20WOSR-20W - 1800Lm
PLCS30WOSR-30W - 3300Lm
PANEL LED SUPERFICIE CUADRADO
CHIP OSRAM - ALUMINIO BLANCO
DISPONIBLES EN: 4000K Y 6000K

PLRS20WOSR-20W - 1800Lm
PLRS30WOSR-30W - 3300Lm
PANEL LED SUPERFICIE CIRCULAR
CHIP OSRAM - ALUMINIO BLANCO
DISPONIBLES EN: 4000K Y 6000K



OSRAM

LEDs
Included

OSRAM

LEDs
Included

Ø225mm



Cut:205mm

PLA20WOSR
PLACA SLIM LED CIRCULAR DOWNLIGHT 20W
2000Lm - **AJUSTABLE** - **CHIP OSRAM**
DISPONIBLES EN: 3000K-4000K-6000K

PNOSR24W
PLACA SLIM LED CIRCULAR DOWNLIGHT 24W
CHIP OSRAM-UGR17
ALTA LUMINOSIDAD **3360Lm**
****CORTE 205mm****
DISPONIBLES EN: 4000K Y 6000K



OSRAM

LEDs
Included



OSRAM

LEDs
Included

PLR5WOSR 550Lm
PLR8WOSR 880Lm
PLR20WOSR 1980Lm
 PLACA LED EXTRAPLANO REDONDO
 DOWNLIGHT - **CHIP OSRAM**
 DISPONIBLES EN: 3000K-4000K-6000K

PLC5WOSR 550Lm
PLC8WOSR 880Lm
PLC20WOSR 1980Lm
 PLACA LED EXTRAPLANO CUADRADO
 DOWNLIGHT - **CHIP OSRAM**
 DISPONIBLES EN: 3000K-4000K-6000K



Ø90mm



Cut: Ø75mm

OSRAM

LEDs
Included

Ø225mm



Cut: Ø200mm



OSRAM

LEDs
Included

90841-6W
90841-8W
90841-12W
 DOWNLIGHT CIRCULAR **OSRAM-CCT 3T**
 APERTURA 120°
 Ø 90mm-CORTE 75mm-UGR 17

90844-18W
90844-20W
90844-22W
90844-24W
 DOWNLIGHT CIRCULAR **OSRAM-CCT 3T**
 APERTURA 120°
 Ø 225mm-CORTE 200mm-UGR 19



PHILIPS

CertaDrive

LED driver



CCT
3 Colors inside:



DW44WPHL-CCT-90644
DOWNIGHT LED 44W - PHILIPS CertaDrive -
CCT - 3 TONOS - UGR17- CRI+90 - IP54



REFERENCIA: PN44WPHL- PACK10-UND
PANEL LED 60x60 44W - PHILIPS CertaDrive -
CRI+92- ENEC05
DISPONIBLE EN: 4000K y 6000K

El Panel LED **PHILIPS** Certi Driver 44W con Diodos de alta luminosidad y medida de 60x60 (595x595 mm) es un producto perfecto para techos desmontables. La luminaria puede ser instalada de forma empotrable ó con el convertidor en superficie y en suspensión con nuestro kit de suspensión. 3 años Garantía + 2 años adicionales = 5 AÑOS GARANTIA.




PNOSR48
 (PACK 10) PANEL LED 60X60 - DRIVER NO FLICK -
MULTIVATIO - 48W-40W-36W-24W
 4000K y 5700K - 5280Lm
CHIP OSRAM



90538
 FIT PANEL LED 60x60 44W - **PHILIPS** CertaDrive -
 MARCO LUMINOSO
 ALUMINIO BLANCO - **CCT 3-TONOS**



REFERENCIA: PN24W60X30
 Panel LED 60X30 24W Marco Blanco - **CCT**



Panel Led 60x30 24W **CCT** que permite ajustar la luz
 y crear ambientes personalizados en:
3000K-4000K-6000K.
 Medidas: 295mm x 595mm para falsos techos. También
 puede ser instalado de forma empotrable con el
 convertidor, o instálala en suspensión
 con nuestro kit de suspensión.



REFERENCIA: PNPHL44W-120X30
PACK 10 Panel LED 120x30 44W **PHILIPS**
4400Lm CertaDrive - UGR17 - CRI+92
 4000K y 6000K



El **Panel LED PHILIPS Certa Driver 44W**, Diodos de alta luminosidad y medida de 120x30 (1195x295mm) es un producto perfecto para **techos** desmontables. La luminaria puede ser instalada de forma **empotrable** ó con el convertidor en **superficie** y en suspensión con nuestro kit de suspensión.



8001-68 60X60
8000-58 30X60
8003-68 30X120
4237 - 60X120
KIT MARCO SUPERFICIE PARA PANEL BLANCO

PN80WFL2020 (60X120)
 PANEL LED **PHILIPS 60X120-80W**
 DRIVER **PHILIPS-UGR-17-8800Lm-BL**
 4000K y 6000K

	<p>Complete with 1000mA driver.</p>  <p>Select color : Daylight - Cool white - Warm white</p>  <p>3000K 4000K 6000K</p> <p>Dimensions</p>  <p>225mm 50mm</p> <p>85 CRI</p>  <p>Human body induction</p>
<p>REFERENCIA: 90812-CCT-24W Plafón LED Superficie Circular 24W - 22W- 20W -18W Detector de Movimiento - 2700K+CCT - OSRAM</p>	<p>Plafón con SENSOR DE MOVIMIENTO CCT - OSRAM CHIP DURIS E 2835 de superficie LED fabricado en aluminio + PMMA. Con un acabado blanco y una potencia de 20W es un producto especialmente para zonas de paso. Posee un rango de alcance de 6m y tiempo de funcionamiento de detención 30segundos.</p>

	
<p>REFERENCIA: 90813-CCT-24W Placa LED Circular 24W - 22W- 20W -18W con Detector de Movimiento - 2700K+CCT - OSRAM - 3 TONOS</p>	<p>Placa LED OSRAM CHIP DURIS E 2835 con Sensor de movimiento y control de luminosidad; Potencia Seleccionable: 18w-20w-22w-24w. Incorpora 4 colores Seleccionable de color de luz (2700K-3000K-4000K-5700K). Se puede configurar para que se encienda en función de la luz exterior (todo el día, al anochecer o oscuridad total), además este downlight puede regular el tiempo de encendido.</p>

	
<p> 90539 - 8W 90540-12W 90541-18W DOWNLIGHT OSRAM EMPOTRAB LED DE CCT- 3T 8W - 880Lm 12W-1320Lm 18W-1980Lm </p>	<p> 8070 ARO FIJO CIRCULAR PARA DICROICA DE LED GU10 Ó MR16 </p>
<div style="display: flex; justify-content: space-between; align-items: center;"> <div style="text-align: center;">  <p>PHILIPS</p> </div> <div style="text-align: center;">  <p>bridgelux[®]</p> </div> </div> <div style="text-align: center; margin-top: 20px;">  </div>	